

**DAUGAVPILS
VALSTSPILSĒTAS
UN
AUGŠDAUGAVAS
NOVADA
ATTĪSTĪBAS
PROGRAMMA
2022.-2027.GADAM**



**DAUGAVPILS
VALSTSPILSĒTAS
ĪSTENOŠANAS
UZRAUDZĪBAS
ZIŅOJUMS**

PĀRSKATS PAR REZULTATĪVAJIEM
RĀDĪTĀJIEM 2023.GADĀ

DAUGAVPILS PAŠVALDĪBAS CENTRĀLĀS
PĀRVALDES
ATTĪSTĪBAS DEPARTAMENTS
2024



SATURS

SATURS.....	2
IEVADS.....	3
Pārskats par rezultatīvajiem rādītājiem 2023.gadā.....	4
ANO ilgtspējīgas attīstības mērķu īstenošana Daugavpils valstspilsētā.....	34
Secinājumi	35
Vispārīgi priekšlikumi	36
Ieteikumi darbības uzlabošanai sadalījumā pa rādītājiem.....	36
Izmantotie informācijas avoti	40

IEVADS

Augšdaugavas novada ilgtspējīgās attīstības stratēģiju līdz 2030.gadam (apstiprināta ar 14.10.2021. Daugavpils domes lēmumu Nr.654 un Augšdaugavas novada domes lēmumu Nr.171) un Daugavpils valstspilsētas un Augšdaugavas novada attīstības programmu 2022.- 2027.gadam (apstiprināta ar 11.11.2021. Daugavpils domes lēmumu Nr.754 un Augšdaugavas novada domes lēmumu Nr.235).

Ilgspējīgās attīstības stratēģija līdz 2030.gadam ir ilgtermiņa teritorijas attīstības plānošanas dokuments, kurā noteikts abu pašvaldību attīstības redzējums, mērķi, prioritātes un telpiskās attīstības perspektīva, kā arī ir pamats abu pašvaldību un to institūciju mērķtiecīgai dokumentu izstrādei, rīcību un investīciju plānošanai un atbilstošu aktivitāšu īstenošanai līdz 2030.gadam.

Attīstības programma 2022.-2027.gadam ir vidēja termiņa teritorijas plānošanas dokuments, kurā noteiktas prioritātes un pasākumu kopums abām pašvaldībām, stratēģijā izvirzīto ilgtermiņa uzstādījumu īstenošanai. Attīstības programma kalpo kā vadlīnijas dažādu nozaru ikgadējo darbības plānu izstrādei, katras pašvaldības budžeta veidošanai un investīciju piesaistei. Attīstības programmā 2022.-2027.gadam ietverts esošās situācijas izvērtējums, Rīcību plāns, Investīciju plāns, bet tās pielikumā ietverts Ilgtspējīgas enerģijas un klimata rīcības plāns līdz 2027.gadam. Rīcību plāns un Investīciju plāns aktualizējami vismaz reizi gadā.

Attīstības programmas uzraudzības sistēmas mērķis ir nodrošināt iespēju izvērtēt pašvaldības teritorijas attīstību, kas palīdz sekot līdzi tam, vai norisinās virzība uz stratēģisko uzstādījumu sasniegšanu.

Lai nodrošinātu kompaktu iznākumu rādītāju datu bāzi, noteikti tādi rādītāji, kas demonstrē rīcību virzienu (pasākumu kopumu) efektivitāti.

Pārskata sagatavošanā tika iesaistas visas pašvaldības struktūrvienības, iestādes un institūcijas, kuras rīcības plānā norādītas kā atbildīgās par aktivitāšu izpildi vai projektu īstenošanu. Pārskatu apkopoja Daugavpils pašvaldības centrālās pārvaldes Attīstības departaments.



PĀRSKATS PAR REZULTATĪVAJIEM RĀDĪTĀJIEM 2023.GADĀ



INFORMĀCIJA PAR VEIKTAJIEM IEGULDĪJUMIEM ATTĪSTĪBAS PROJEKTU IEVIEŠANĀ

2023.gadā pašvaldības investīciju projektu īstenošanai tika **ieguldīts finansējums 61,3 milj.euro** apmērā. Gada ietvaros vislielākais finansējums tika ieguldīts 4.prioritātes "VTP4 - Videi draudzīga un integrēta mobilitāte" mērķa sasniegšanai noteikto pasākumu īstenošanai – 45,4 milj. eiro, pēc tam 1.prioritātes "VTP1 - Aktīva, izglītota, radoša un vesela kopiena" ietvaros – 7,9 milj. eiro un 3.prioritātes "VTP3 - Ilgtspējīgs mājoklis, vide un infrastruktūra" ietvaros ieguldīts finansējums 5,4 milj. eiro.

Investīcijas pilsētas attīstībā 2023.gadā vidējā termiņa prioritāšu griezumā, milj.EUR

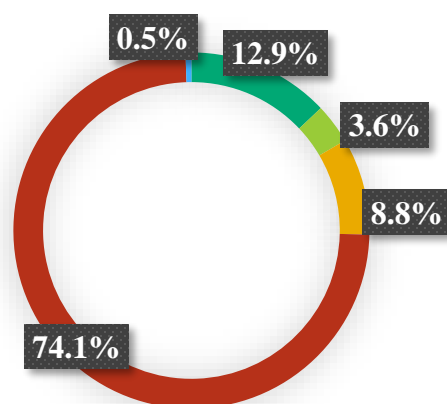
VTP4 - Videi draudzīga un integrēta mobilitāte **45,4 milj.euro**

VTP1 - Aktīva, izglītota, radoša un vesela kopiena **7,9 milj.euro**

VTP3 - Ilgtspējīgs mājoklis, vide un infrastruktūra **5,4 milj.euro**

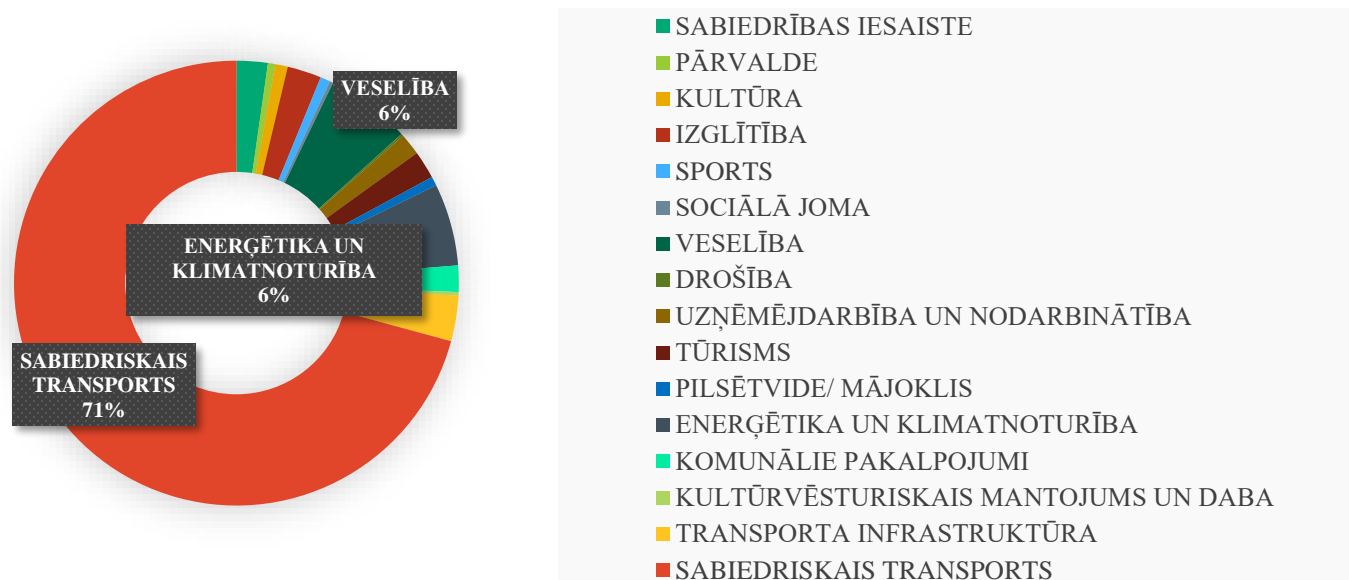
VTP2 - Augoša, atpazīstama un konkurētspējīga uzņēmējdarbības vide **2,2 milj.euro**

VTP5 - Spēcīga, patstāvīga nozaru pārvaldība un sinerģija **324 tūkst.euro**



- VTP1 - Aktīva, izglītota, radoša un vesela kopiena
- VTP2 - Augoša, atpazīstama un konkurētspējīga uzņēmējdarbības vide
- VTP3 - Ilgtspējīgs mājoklis, vide un infrastruktūra
- VTP4 - Videi draudzīga un integrēta mobilitāte
- VTP5 - Spēcīga, patstāvīga nozaru pārvaldība un sinerģija

















Investīcijas pilsētas attīstībā 2023.gadā
Attīstības programmas prioritāšu īstenošanai nozaru griezumā, %
(Datu avots: Daugavpils pilsētas pašvaldības Attīstības departaments)



Nozīmīgs investīciju apjoms ir ieguldīts sabiedriskā transporta attīstībā. Līdz 2023.gada beigām pabeigti vairāki sabiedriskā transporta infrastruktūras projekti, tādējādi 71% no visām ieguldītajām investīcijām pārskata gadā sastāda ieguldījumi tieši šajā jomā. Pirmās prioritātes ietvaros ir uzskaitīti valsts iestāžu (VSIA DPNS, Latgales Industriālais tehnikums utt.) īstenotie investīciju projekti veselības aprūpes un izglītības infrastruktūras uzlabošanai. Trešās vidēja termiņa prioritātes ietvaros veikti ieguldījumi enerģētikas un klimatnoturības veicināšanai – īstenots projekts "Ēkas energoefektivitātes uzlabošana Arhitektu ielā 21, Daugavpilī", kā arī centralizētās siltumapgādes sistēmu uzlabošanas projekti, t.sk. maģistrālo siltumtīklu pārbūve.

Daugavpils valstspilsētas un Augšdaugavas novada attīstības programmas 2022.-2027.gadam īstenošanas uzraudzības un novērtēšanas kārtība paredz ilgtspējīgas attīstības stratēģijas un attīstības programmas uzraudzības sistēmas izveidi, kas palīdz izvērtēt pašvaldības teritorijas attīstības plānošanas dokumentos plānoto pilsētas attīstību, īstenošanas rezultātus, to iznākumus un ietekmi, kas radīta ilgākā laika griezumā. Tabulā Nr.1 apkopoti galvenie sociālekonomiskie rādītāji un to izmaiņas gadu griezumā, lai mērītu stratēģisko mērķu īstenošanas progresu.

TABULA 1. **TERITORIJAS ATTĪSTĪBAS RĀDĪTĀJI**



Nr. p.k.	Rādītājs	Bāzes gads	Bāzes gada vērtība	2021.gada vērtība	2022.gada vērtība	2023.gada vērtība	Tendence	2030. gadā sasniedzamais rezultāts	Datu avots
1.	Pastāvīgo iedzīvotāju skaits (pēc faktiskās dzīvesvietas gada sākumā)	2021	80 627	80 627	79 120	78 850		Saglabājas	CSP
2.	Pašvaldības budžeta iedzīvotāju ienākumu nodokļa ieņēmumi uz 1 iedz. gadā (EUR)	2019	539,54	462,41	574,55	618,36		Pieaug 	VRAA
3.	Bezdarba līmenis (%)	2021 (uz 31.janv.)	9,4	7,9 (uz 31.dec.)	6,7	6,4		Samazinās 	NVA
4.	Ekonomiski aktīvās tirgus sektora vienības (uz 1000 iedzīvotājiem)	2019	56	56 (2020)	54 (2021)	56 (2022)		Pieaug 	CSP
5.	Īpatsvars no darba ņēmējiem pēc deklarētās adreses, kam mēneša vidējie darba ienākumi ir virs 1000 EUR (%)	2020	28,4	32,0	39,7	48,4		Pieaug 	CSP
6.	Visu pensiju vidējais piešķirtais apmērs (EUR)	2019	366,97	411,31	504,54	538,61		Pieaug 	VSAA
7.	Iedzīvotāju dabiskais pieaugums	2020	-757	-1236	-929	-831		Pieaug 	CSP
<i>Tendences novērtējums:</i>									
 Pozitīva tendence, salīdzinot ar iepriekšējo gadu  Negatīva tendence, salīdzinot ar iepriekšējo gadu					 Rādītāja vērtība saglabājas * dati vairs nav pieejami				




Pēdējā gada griezumā teritorijas attīstības rādītāju izmaiņas pamatā uzrāda pozitīvu izmaiņu tendenci. Joprojām ir vērojams iedzīvotāju skaita samazinājums un negatīvs dabiskais pieaugums, līdz ar to pašvaldībai vairāk jāpievēršas iedzīvotāju skaita noturēšanas pasākumiem, īstenojot ģimenēm ar bērniem, jauniešiem un jaunajiem speciālistiem piemērotas dzīves un darba vides attīstības aktivitātes.

Tabulā Nr.2 ir apkopoti Daugavpils valstspilsētas darbības rezultatīvie rādītāji par 2023.gadu, nosakot iespējamus iemeslus novirzei no plānotā. Darbības rezultatīvie rādītāji ir strukturēti vidēja termiņa prioritāšu griezumā. Katrā vidējā termiņa prioritātē noteikto rādītāju skaits ir atšķirīgs. Kopumā rādītāju izpilde ir vērtējama pozitīvi (83% no visiem rādītājiem uzlabojas vai saglabājas iepriekšējā gada līmenī), taču atsevišķu rādītāju izpildei ir nepieciešams pievērsties vairāk, pozitīvi ietekmējot un uzlabojot. Rādītāju izpildes tendence pret iepriekšējo gadu: 69 rādītājiem (64%) ir pozitīva izpildes tendence; 18 rādītājiem (17%) - negatīva tendence; 20 rādītāji (19%) saglabājas iepriekšējo gadu līmenī. Par rādītājiem, kur ir konstatētas novirzes no plānotā, salīdzinājumā ar iepriekšējo gadu, tiek sniegts skaidrojums 2.tabulā. Rādītājiem ar vēlamo izpildes tendenci "saglabājas", pieļaujams samazinājums vai palielinājums 2% robežās. Jāpiemin, ka CSP nav pieejama statistika par strādājošo vidējo mēneša samaksu (pavisam, bez privātā sektora komersantiem ar nodarbināto skaitu <100) un vidējo bruto mēneša darba samaksas starpību Daugavpilī salīdzinājumā ar Rīgu (bez privātā sektora komers. ar nodarb. skaitu zem 100). Vidējā darba samaksa tiek skatīta tikai sabiedriskajā sektorā.

Vairāk informācijas apkopots 2.tabulā.




TABULA 2. **DAUGAVPILS PILSĒTAS DARBĪBAS REZULTĀTU RĀDĪTĀJI**





Nr. p.k.	Rādītājs	Mērvienība	Vērtība 2020.gadā (bāzes gads)	2021	2022	2023	Izmaiņu tendence (pret iepriekšējo gadu)	2027. gadā sasniedzamais rezultāts	Datu avots	Iespējamie cēloņi, kas ietekmēja rādītāja izmaiņas
VTP1 Aktīva, izglītota, radoša un vesela kopiena										
1	Iedzīvotāju skaits	Skaits	81 587	80 627	79 120	78 850		Saglabājas	CSP	Sarūkot iedzīvotāju skaitam Latvijā un Latgales reģionā – iedzīvotāju skaits sarūk arī Daugavpils valstspilsētā, pamatā negatīva dabiskā pieauguma kā arī negatīvas migrācijas ietekmē.
2	Dabiskais pieaugums	Skaits	-662 (2019.)	-679	-571	-416		0	CSP	Mirstība pārsniedz dzimstību kopš 1992.gada. Daugavpilī ar katru gadu samazinās iedzīvotāju īpatsvars reprodūktīvajā vecumā, kas arī var būt dzimstības samazināšanās iemesls.





Nr. p.k.	Rādītājs	Mērvienība	Vērtība 2020.gadā (bāzes gads)	2021	2022	2023	Izmaiņu tendence (pret iepriekšējo gadu)	2027. gadā sasniedzamais rezultāts	Datu avots	Iespējamie cēloņi, kas ietekmēja rādītāja izmaiņas
3	Sabiedrisko organizāciju atbalsta fondā atbalstītie projekti	Skaits	140 (2019.)	125	104	98		170	Pašvaldība (ADM)	Atbalstīto projektu skaits atkarīgs no kārtējā gadā pašvaldības budžetā sabiedrisko organizāciju atbalsta fondam ielānotajiem līdzekļiem un pieteikto projektu finansējuma apmēra.
4	Sabiedrisko organizāciju atbalsta fondā piešķirtais atbalsts	EUR	84 581 (2019.)	99 692	62 307	65 555		150 000	Pašvaldība (ADM)	Piešķirtais atbalsts ir atkarīgs no kārtējā gada pašvaldības budžetā ielānotajiem līdzekļiem un pieteikto projektu skaita un pieprasītā finansējuma.
5	Latgales Centrālās bibliotēkas un filiāļu lietotāju skaits	Skaits	17 695 (2019.)	12 024	13 670	14 641		Pieaug	Latgales Centrālā bibliotēka (LCB)	Kopumā LCB un tās filiālēs tika organizēti vairāk nekā 900 pasākumi (bibliotēkārās stundas, tematiskie pasākumi, dzejas vakari, izglītojošie semināri u.c.). Lietotāju skaits palielinājās galvenokārt lietotāju grupas - bērni līdz 18 gadiem – 6% pieauguma rezultātā. To varēja veicināt gan LCB Ģimenes digitālo aktivitāšu centra aktīvā darbība, gan Latvijas Nacionālās bibliotēkas lasītveicināšanas programma "Bērnu, jauniešu un vecāku žūrija", iesaistot žūrijas darbā vairāk nekā 350 lasīšanas ekspertus.

Nr. p.k.	Rādītājs	Mērvienība	Vērtība 2020.gadā (bāzes gads)	2021	2022	2023	Izmaiņu tendence (pret iepriekšējo gadu)	2027. gadā sasniedzamais rezultāts	Datu avots	Iespējamie cēloņi, kas ietekmēja rādītāja izmaiņas
6	Latgales Centrālās bibliotēkas un filiāļu apmeklējums, t.sk. virtuālais	Skaitis	390 634, t.sk. 204 973 virtuālais (2019.)	358 488, t.sk. 225 363 virtuālais	363 948, t.sk. 219 622 virtuālais	394 791, t.sk. 235 872 virtuālais		Pieaug	LCB	Apmeklējums pieauga par 10%, jo pieauga tieši bērnu līdz 18 gadiem apmeklējums par 9%, virtuālais apmeklējums pieauga par 7%, jo 2023.gadā LCB lietotājiem bezmaksas bija pieejamas 4 tiešsaistes abonētās datubāzes: Letonika, Lursoft Laikrakstu bibliotēka, EBSCO un Britannica Academic. ASV Informācijas centra apmeklētājiem bija pieejama datubāze <i>eLibraryUSA</i> . 2023.gadā, pateicoties pašvaldības piešķirtajam finansējumam, bibliotēkai izstrādāta jaunā timekļa vietne, kas paver daudz plašākas iespējas timekļa vietnes satura veidotājiem un apmeklētājiem.
7	Latgales Centrālās bibliotēkas un filiāļu informācijas resursu izsniegums	Skaitis	427 332 (2019.)	241 408	275 572	294 088		Saglabājas	LCB	Palielinoties bibliotēkas apmeklējumam (+10%), proporcionāli ir palielinājies izsnieguma rādītājs (+7%), savukārt vislielākais palielinājums ir izsniegums bērniem (+20%).




Nr. p.k.	Rādītājs	Mērvienība	Vērtība 2020.gadā (bāzes gads)	2021	2022	2023	Izmaiņu tendence (pret iepriekšējo gadu)	2027. gadā sasniegzamais rezultāts	Datu avots	Iespējamie cēloņi, kas ietekmēja rādītāja izmaiņas
8	Latgales Centrālās bibliotēkas un filiāļu bibliotekārais aptvērums	%	15,8 (2019.)	13,3	15,4%	16,8%	↑	Pieaug	LCB	To varēja ietekmēt piekļuve grāmatām audio formātā, palielinātajā drukā un vieglajā valodā, kas 2023. gadā kopumā tika nodrošināta 109 personām 6 sociālās aprūpes iestādēs (Augšdaugavas, Jēkabpils un Krāslavas novadā), kā arī 83 lietotājiem no 10 bibliotēkām (Augšdaugavas, Aizkraukles, Jēkabpils un Krāslavas novadā), no kuriem 2. pusgadā reģistrēti 10 jauni lietotāji.
9	Nacionālo un kultūras biedrību skaits	Skaits	14	14	18	21	↑	Saglabājas	Pašvaldība	Biedrību skaits ir atkarīgs no iedzīvotāju intereses un viņu iniciatīvas veidot jaunas biedrības.
10	Atjaunoto (paaugstināta energoefektivitāte) pirmsskolas izglītības iestāžu īpatsvars	%	88,89	96,3	100	100	→	100	Daugavpils pilsētas izglītības pārvalde (DPIP)	Atbilstoši veiktajiem ieguldījumiem publisko iestāžu energoefektivitātes paaugstināšanā, visas pirmsskolas izglītības iestādes ir atjaunotas energoefektivitātes projektu ietvaros.
11	Izglītojamo skaits izglītības iestādēs (pamatskolas, vidusskolas, ģimnāzijas)	Skaits	9246	9249	9279	9233	→	Saglabājas	DPIP	Izglītojamo skaits ir samazinājies par 0.5%. Samazinājies gan iedzīvotāju skaits, gan dzimstība, negatīvs dabiskais pieaugums. Visā valstī demogrāfiskie rādītāji ir ar negatīvu tendenci.





Nr. p.k.	Rādītājs	Mērvienība	Vērtība 2020.gadā (bāzes gads)	2021	2022	2023	Izmaiņu tendence (pret iepriekšējo gadu)	2027. gadā sasniežamais rezultāts	Datu avots	Iespējamie cēloņi, kas ietekmēja rādītāja izmaiņas
12	Daugavpils pilsētas izglītības iestādes Latvijas skolu reitingā	Vieta	Daugavpils Valsts ģimnāzija – 10. vieta Daugavpils Tehnoloģiju vidusskola – licejs – 5. vieta Daugavpils 3. vidusskola – 10. vieta Daugavpils Saskaņas pamatskola – 3. vieta	Daugavpils Valsts ģimnāzija – 10. vieta Daugavpils Tehnoloģiju vidusskola – licejs – 4. vieta Daugavpils 3. vidusskola – 9. vieta Daugavpils Saskaņas pamatskola – 3. vieta	Daugavpils Valsts ģimnāzija – 4. vieta Daugavpils Tehnoloģiju vidusskola – licejs – 1. vieta Daugavpils 3. vidusskola – 10. vieta Daugavpils Saskaņas pamatskola – 7. vieta 12.vidusskola – 7.vieta	Daugavpils Valsts ģimnāzija - 8.vieta; Daugavpils Tehnoloģiju vidusskola – licejs – 1. vieta; Daugavpils Iespēju vidusskola - 12.vieta; Daugavpils Saskaņas pamatskola – 2. vieta		Uzlabojas	Latvijas Skolu reitings	Konkursā balles aprēķina pēc katras skolas skolēnu rezultātiem attiecīgā mācību gadā zinātniskās konferencēs, mācību priekšmetu valsts olimpiādēs, atklātajās olimpiādēs un radošajās skatēs. Atbilstoši uzlabojoties iepriekš minētajiem sniegumiem atsevišķas skolas ir uzlabojušas savu vietu reitingā, dažas skolas ir ierindojušās zemākā vietā. Iespēju vidusskolas vietu reitingā varēja ietekmēt skolu apvienošana reorganizācijas rezultātā.
13	Atjaunoto (paaugstināta energoefektivitāte) vispārējās izglītības iestāžu īpatsvars	%	100%	100%	100%	100%		100%	DPIP	Atbilstoši veiktajiem ieguldījumiem publisko iestāžu energoefektivitātes paaugstināšanā, visas vispārējās izglītības iestādes ir atjaunotas energoefektivitātes projektu ietvaros.
14	Audzēkņu skaits BJC "Jaunība" pulciņos māc. gadā	Skaits	2728	2924 (2020./2021.m.g.)	2822 (2021./2022.m.g.)	2925 (2022./2023.m.g.)		Palielinās	DPIP	Pieaugot izglītojamo skaitam pamatskolās, vidusskolās un ģimnāzijās par 10%, ir pieaudzis arī pulciņu apmeklētāju skaits.





Nr. p.k.	Rādītājs	Mērvienība	Vērtība 2020.gadā (bāzes gads)	2021	2022	2023	Izmaiņu tendence (pret iepriekšējo gadu)	2027. gadā sasniežamais rezultāts	Datu avots	Iespējamie cēloņi, kas ietekmēja rādītāja izmaiņas
15	Izglītojamo skaits augstākās un profesionālās izglītības iestādēs māc. gadā	Skaits	5566	6280	5733	5676		Saglabājas	DPIP	Izglītojamo skaits ir samazinājies par 1%. Neliels samazinājums lielā mērā skaidrojams ar demogrāfiskās situācijas ietekmi valstī. Lejupejoša cilvēku skaita tendence tajās jauniešu vecuma grupās, kas šajā laika posmā varētu uzsākt mācības augstākās un profesionālās izglītības iestādēs. Saskaņā ar 2023.gada 22.septembra pavēli Nr.4970 tika likvidēta Valsts policijas koledža Latgales filiāle.
16	Kopējais profesionālo izglītības iestāžu absolventu skaits	Skaits	1066 (2019.)	1184	918	1033		Pieaug	DPIP	2022./2023.māc.gadā kopumā par 2% pieaugot izglītojamo skaitam profesionālajās izglītības iestādēs, pieaudzis arī to absolventu skaits.
17	Kopējais augstākās izglītības iestāžu absolventu skaits	Skaits	607 (2019.)	728	602	648		Saglabājas	DPIP	Pieaudzis izglītojamo skaits Daugavpils Universitātē, respektīvi pieaugot arī absolventu skaitam šajā iestādē.
18	Latviešu valodas kursos apliecināto saņēmēju skaits	Skaits	299	365	458	312		Pieaug	DPIP	2022.gadā tika palielināts grupu skaits, nodrošinot valsts valodas pilnveidi izglītības iestāžu pedagogiem un tehniskajam personālam, 2023.gadā varēja pieteikties par 100 iedzīvotājiem mazāk.

Nr. p.k.	Rādītājs	Mērvienība	Vērtība 2020.gadā (bāzes gads)	2021	2022	2023	Izmaiņu tendence (pret iepriekšējo gadu)	2027. gadā sasniežamais rezultāts	Datu avots	Iespējamie cēloņi, kas ietekmēja rādītāja izmaiņas
19	Tautas sporta pasākumu dalībnieku skaits gadā	Skaits	2600	1985	7270	7647		+30%	JLSP (Jaunatnes lietu un sporta pārvalde)	Palielinājās Pārvaldes organizēto pasākumu skaits. Pārvalde 2023.gadā organizēja 31 pasākumu, savukārt 2022.gadā – 25.
20	Atbalstu saņēmušo sporta klubu un biedrību skaits	Skaits	38	45	28	26		Saglabājas vai pieaug	JLSP	Atbalstīto projektu skaits atkarīgs no kārtējā gadā pašvaldības budžetā sporta biedrību atbalstam ielānotajiem līdzekļiem un pieteikto projektu finansējuma apmēra.
21	Piesaistītie brīvprātīgie jaunieši pašvaldības darbībā	Skaits	127 (2019.)	23	69	37		200	JLSP	Lai sekmētu kvalitatīvu brīvprātīgā darba attīstīšanu, tika pieņemts lēmums samazināt iesaistāmo brīvprātīgo skaitu pasākumos. Tas sniedz iespēju apmācīt vairāk jauniešus pildīt savus pienākumus pasākumu un aktivitāšu ietvaros kvalitatīvāk un ar lielāku pievienoto vērtību.
22	Jauniešiem organizēto nometņu dalībnieku skaits (vecumā 6-19 gadi)	Skaits	880 (2019.)	880	880	940		1000	JLSP	Palielinājās nometņu skaits kopumā. 2022.gadā notika 18 dienas un 1 diennakts nometne. 2023.gadā notika 20 dienas nometnes un 1 diennakts nometne, tai skaitā, rīkotas divas dienas nometnes MIKC „Daugavpils Dizaina un mākslas vidusskola SAULES SKOLA”, kuras ietvaros bērnu un jaunieši varēja radoši izpausties.



Nr. p.k.	Rādītājs	Mērvienība	Vērtība 2020.gadā (bāzes gads)	2021	2022	2023	Izmaiņu tendence (pret iepriekšējo gadu)	2027. gadā sasniedzamais rezultāts	Datu avots	Iespējamie cēloņi, kas ietekmēja rādītāja izmaiņas
23	SIA "Daugavpils zobārstniecības poliklīnika" gadā apkalpoto bērnu vecumā līdz 18 gadiem skaits	Skaits	19 523 (2019.)	16 747	15 360	16 159	↑	+40%	SIA "Daugavpils zobārstniecības poliklīnika"	Pēc PMLP datiem 2023.gadā Daugavpilī reģistrēto bērnu skaits līdz 18 gadiem bija 15 765, kas ir par 2% vairāk nekā 2022.gadā, kas iespējams arī ietekmēja apkalpoto bērnu skaita pieaugumu.
24	Daugavpilī praktizējošo ģimenes ārstu skaits	Skaits	59	54	51	52	↑	+10%	Nacionālais veselības dienests	
25	Plānveida pakalpojumu pieejamības nodrošināšana pilsētas un reģiona iedzīvotājiem bez pārtraukumiem/dīks tātēm		Sniegti plānveida pakalpojumi	Sniegti plānveida pakalpojumi	Sniegti plānveida pakalpojumi	Sniegti plānveida pakalpojumi	→	Sniegti nepārtraukti plānveida pakalpojumi	SIA "Daugavpils reģionālā slimnīca"	Slimnīca turpināja sniegt nepārtrauktus plānveida pakalpojumus pilsētas un reģiona iedzīvotājiem, ko ļāva nodrošināt atbilstoša infrastruktūra, aprīkojums, darbinieku kapacitāte.
26	Uzņemšanas nodaļas pārveide par Neatliekamās medicīniskās palīdzības centru ar augstāko gatavības pakāpi pakalpojumu pieejamībā		Darbojas Uzņemšanas nodaļa	Darbojas Uzņemšanas nodaļa. Uzsākti pārveidošanas procesa izstrādes darbi	Izveidotas jaunas klīnikas: Kardioloģijas un internās medicīnas centrs; Neatliekamās medicīniskās palīdzības klīnika; Reanimācijas un Operāciju bloks	Neatliekamās medicīniskās palīdzības klīnikas attīstība, telpu atjaunošana, observācijas pilnveidošana	↑	Darbojas Neatliekamās medicīniskās palīdzības centrs	SIA "Daugavpils reģionālā slimnīca"	Slimnīca nodrošināja neatliekamās medicīniskās palīdzības klīnikas attīstību, telpu atjaunošanu, observācijas pilnveidošanu.


Nr. p.k.	Rādītājs	Mērvienība	Vērtība 2020.gadā (bāzes gads)	2021	2022	2023	Izmaiņu tendence (pret iepriekšējo gadu)	2027. gadā sasniedzamais rezultāts	Datu avots	Iespējamie cēloņi, kas ietekmēja rādītāja izmaiņas
27	Cilvēkresursu attīstība/ profesionālās kapacitātes stiprināšana (vidējā medicīnas personāla darbinieku skaits, apmācītiesīgās personas, vidējā un jaunākā medicīnas personāla mentori un citi)	Skaits	608	632	636	633		657	SIA "Daugavpils reģionālā slimnīca"	Samazinājums par 0.5%. Atkarīgs no organizēto izglītojošu semināru, konferenču, lekciju, apmācību skaita pārskata gadā, kuros piedalās ārstniecības personāls.
28	Stacionāro nodaļu kopējais gultu fonds	Skaits	640	610	598	588		420	SIA "Daugavpils reģionālā slimnīca"	Finansēšanas sistēmas, pacientu pieprasījuma, kā arī nodaļu/ vienību noslodzes rādītāju izmaiņu ietekmē, maksimāli produktīvāk izmatoti slimnīcas rīcībā esošie resursi, t.sk., samazināts stacionāro nodaļu kopējais gultu fonds, pārvirzot arī starp vienībām un nodaļām personālu noslodzes sabalansēšanai.
29	Sociālās palīdzības saņēmēju skaits	Skaits	20 345	19 988	22 569	15 607		Samazinās	Sociālais dienests	Sociālo pabalstu saņēmēju skaita samazinājums saistīts ar to, ka samazinājies Ukrainas bēgļu skaits, kuriem tiek piešķirta un izmaksāta sociālā palīdzība.




Nr. p.k.	Rādītājs	Mērvienība	Vērtība 2020.gadā (bāzes gads)	2021	2022	2023	Izmaiņu tendence (pret iepriekšējo gadu)	2027. gadā sasniedzamais rezultāts	Datu avots	Iespējamie cēloņi, kas ietekmēja rādītāja izmaiņas
30	Audžuģimeņu skaits	Skaits	58	61	55	55		Pieaug	Sociālais dienests	2023.gadā jaunu aizbildņu un audžuģimeņu piesaistei tika izveidota sociālā reklāma uz tramvaja (ar Daugavpils valstspilsētas pašvaldības, AS „Daugavpils satiksme”, PIKC Daugavpils Dizaina un mākslas vidusskolas SAULES SKOLA, un audžuģimenēs ievietoto bērnu atbalstu).
31	Ģimenes ar augstu sociālo risku	Skaits	228	172	176	142		Samazinās	Sociālais dienests	Samazinoties bezdarba līmenim, ir uzlabojies iedzīvotāju labklājības līmenis, līdz ar to tas varēja ietekmēt arī ģimeņu ar augstu sociālo risku skaita samazinājumu.
32	Sociālā taksometra klientu skaits	Skaits	78	67	49	61		Pieaug	Sociālais dienests	Pēc Covid-19 ierobežojumu atcelšanas palielinājās ārstniecības pakalpojumu pieejamība Latvijas ārstniecības iestādēs, līdz ar to vairāk tika pieprasīts specializētā transporta pakalpojums.
33	Bērnu skaits ārpusģimenes aprūpē	Skaits	311	246	247	246		Samazinās	DĪ plāns / Sociālais dienests	246 bez vecāku gādības palikušiem bērniem bija nodrošināta iespēja dzīvot ģimeniskā vidē.

Nr. p.k.	Rādītājs	Mērvienība	Vērtība 2020.gadā (bāzes gads)	2021	2022	2023	Izmaiņu tendence (pret iepriekšējo gadu)	2027. gadā sasniedzamais rezultāts	Datu avots	Iespējamie cēloņi, kas ietekmēja rādītāja izmaiņas
34	Reģistrēto noziedzīgo nodarījumu skaits uz 10 000 iedzīvotājiem	Skaits	200 (2019.)	72.8	237.8	267		Samazinās	CSP	Pieaugums iespējams saistīts ar normatīvo aktu grozījumiem gan ceļu satiksmes jomā, gan regulējumā par vardarbību u.tml.
35	Ugunsgrēku skaits	Skaits	438	407	445	393		Samazinās	VUGD	Pēc LVĢMC datiem Daugavpili ar kopējo nokrišņu daudzumu 887,0 mm, kas ir 40% virs normas, pērnais gads bija vismitrākais salīdzinājumā ar normu, līdz ar to nebija novērojams izteikts sausuma periods, kas varēja izraisīt ugunsgrēkus dabā.
VTP2 Augoša, atpazīstama un konkurētspējīga uzņēmējdarbības vide										
36	Eksportējošo uzņēmumu skaits	Skaits	45	45	45	vairāk kā 40		Saglabājas vai pieaug	Pašvaldība	Nemot vērā, ka statistika par eksportējošo uzņēmumu skaitu tiek pieprasīta no uzņēmējiem, bet informācijas sniegšana ir brīvprātīga, precīzu uzņēmumu skaitu noteikt ir apgrūtināši.
37	Revitalizētās rūpnieciskās zonas	Skaits	1/6 (Ziemeļu)	4/6 (Ziemeļu, Gajoka, Čerepovas, Krīžu)	5/6 (Ziemeļu, Gajoka, Čerepovas, Krīžu, Cietokšņa)	5/6 (Ziemeļu, Gajoka, Čerepovas, Krīžu, Cietokšņa)		6 / 6	Pašvaldība	ES fondu 2014.-2020.plānošanas perioda ietvaros pabeigti vairāki projekti, bet 2021.-2027.gada plānošanas perioda ietvaros vēl netika uzsākti jauni projekti, kuru īstenošanas rezultātā tiku revitalizētas rūpnieciskās zonas.

Nr. p.k.	Rādītājs	Mērvienība	Vērtība 2020.gadā (bāzes gads)	2021	2022	2023	Izmaiņu tendence (pret iepriekšējo gadu)	2027. gadā sasniedzamais rezultāts	Datu avots	Iespējamie cēloņi, kas ietekmēja rādītāja izmaiņas
38	Bezdarbnieku skaits	Skaits	4282	3887	3298	3059	↑	-15%	NVA	Reģistrēto bezdarbnieku skaits pret iepriekšējo gadu samazinājies par 239 personām. Iepriekšējos gados bija vērojams lielāks bezdarbnieku skaits iespējams tādēļ, ka COVID-19 pandēmijas ietekmē samazinājās darba aktivitāte izmitināšanas un ēdināšanas nozarēs, bet tagad situācija uzlabojas.
39	Ilgstošo bezdarbnieku skaits	Skaits	1388	1443	1032	744	↑	-20%	NVA	Nemot vērā, ka reģistrēto bezdarbnieku skaits pret iepriekšējo gadu samazinājies par 239 personām, ir samazinājies arī bezdarbnieku skaits pa problēmgrupām.
40	Invalīdu-bezdarbnieku skaits	Skaits	626	668	626	500	↑	-20%	NVA	Nemot vērā, ka reģistrēto bezdarbnieku skaits pret iepriekšējo gadu samazinājies par 239 personām, ir samazinājies arī bezdarbnieku skaits pa problēmgrupām.
41	Pirmspensijas vecuma bezdarbnieku skaits	Skaits	742	762	658	540	↑	-20%	NVA	Nemot vērā, ka reģistrēto bezdarbnieku skaits pret iepriekšējo gadu samazinājies par 239 personām, ir samazinājies arī bezdarbnieku skaits pa problēmgrupām.



Nr. p.k.	Rādītājs	Mērvienība	Vērtība 2020.gadā (bāzes gads)	2021	2022	2023	Izmaiņu tendence (pret iepriekšējo gadu)	2027. gadā sasniedzamais rezultāts	Datu avots	Iespējamie cēloņi, kas ietekmēja rādītāja izmaiņas
42	Vidējais darbinieku skaits	Skaits	36 438	36 474	35 651	*		Saglabājas	CSP	2022.gadā, salīdzinot ar bāzes gadu, skaits samazinājies par 2%, ko varēja ietekmēt pašnodarbināto fizisko personu pieaugums par 4%. Uz informācijas pakopošanas brīdi nav pieejama, CSP informācija par 2023.gadu.
43	Vidējais pašnodarbināto fizisko personu skaits	Skaits	1860 (2019.)	1724	1937	*		+20%	CSP	Saskaņā ar pētījumu "Pašnodarbinātība Latvijā un tiesiskā regulējuma pilnveide pašnodarbināto darba apstākļu uzlabošanai" - tehnoloģiju straujā attīstība, demogrāfijas tendences un izmaiņas darba tirgos, kā arī nodarbināto vēlme pēc lielākas autonomijas attiecībā uz darba organizēšanu ir veicinājusi jaunu nodarbinātības formu attīstību un pašnodarbinātības pieaugumu. To varēja ietekmēt arī minimālās darba algas pieaugums valstī, jo darba devēji, kaut kādu iemeslu dēļ nevēlas paaugstināt darbinieku algu līdz valsts noteiktajai minimālajai algai, līdz ar to pārslēdz cita veida līgumus ar darba ņēmējiem. *Uz informācijas pakopošanas brīdi nav pieejama, CSP informācija par 2023.gadu.

Nr. p.k.	Rādītājs	Mērvienība	Vērtība 2020.gadā (bāzes gads)	2021	2022	2023	Izmaiņu tendence (pret iepriekšējo gadu)	2027. gadā sasniedzamais rezultāts	Datu avots	Iespējamie cēloņi, kas ietekmēja rādītāja izmaiņas
44	Strādājošo vidējā mēneša samaksa (sabiedriskajā sektorā)	EUR	* (2019.)	1066	1130	1264		+40%	CSP	CSP vairs nav pieejama statistika par strādājošo mēneša vidējo darba samaksu privātajā sektorā. Līdz ar to tika mainīts rādītājs, uzkrājot datus par vidējo darba samaksu sabiedriskajā sektorā. Pieaugot minimālajai mēneša darba algai katru gadu, ir pieaugusi arī strādājošo vidējā mēneša darba samaksa sabiedriskajā sektorā.
45	Strādājošo vidējā mēneša samaksa (pavisam, bez privātā sektora komersantiem ar nodarbināto skaitu <100)	EUR	914 (2020.)	1007	*	*	-	+40%	CSP	CSP vairs nav pieejama statistika šādā griezumā. Rādītājs netiek apkopots.
46	Vidējā bruto mēneša darba samaksas starpība Daugavpilī salīdzinājumā ar Rīgu (bez privātā sektora komers. ar nodarb. skaitu zem 100)	EUR	-37% (Rīgā 1285 EUR, Daugavpilī – 805 EUR) (2019.)	-29.3% (Rīgā 1424 EUR, Daugavpilī – 1007 EUR)	*	*	-	-20% (starpība)	CSP	CSP vairs nav pieejama statistika šādā griezumā. Rādītājs netiek apkopots.

Nr. p.k.	Rādītājs	Mērvienība	Vērtība 2020.gadā (bāzes gads)	2021	2022	2023	Izmaiņu tendence (pret iepriekšējo gadu)	2027. gadā sasniedzamais rezultāts	Datu avots	Iespējamie cēloņi, kas ietekmēja rādītāja izmaiņas
47	Vidējā bruto mēneša darba samaksas starpība Daugavpilī salīdzinājumā ar Rīgu (sabiedriskajā sektorā)	EUR	-35% (Rīgā 1287 EUR, Daugavpilī – 837 EUR) (2019.)	-29% (Rīgā 1510 EUR, Daugavpilī – 1066 EUR)	-29% (Rīgā 1594 EUR, Daugavpilī – 1130 EUR)	-29% (Rīgā 1782 EUR, Daugavpilī – 1264 EUR)		-20% (starpība)	CSP	Pieaugot minimālajai mēneša darba algai katru gadu, ir pieaugusi arī strādājošo vidējā mēneša darba samaksa sabiedriskajā sektorā gan Daugavpilī, gan Rīgā, neveidojot lielāku atšķirības plaisu starp abām pašvaldībām.
48	Darba ņēmēju īpatsvars, kuru mēneša bruto ienākumi pārsniedz 1000 EUR	%	28.4	32.0	39.7	48.4		45%	CSP	Pieaugot minimālajai mēneša darba algai katru gadu, ir pieaugusi arī strādājošo vidējā mēneša darba samaksa. Pilsētā ir ienākuši jauni augsto tehnoloģiju uzņēmumi, piemēram, SIA "Pulsar Optics", kas piedāvā konkurētspējīgu atalgojuma.
49	Apmeklējumu skaits Daugavpils tūrisma, kultūras, aktīvās atpūtas un sporta iestādēs, to apmeklētajos pasākumos	Skaits	609 937 (2019.)	199 407	595 570	730 203		Pieaug	SATD	Daugavpilī norisinās dažādi pasākumi un festivāli, kas pulcē arvien vairāk apmeklētāju. Vienības namā, Daugavpils Kultūras pilī, Daugavpils teātrī, kā arī citās iestādēs notika vērienīgi pasākumi un koncerti, ko apmeklēja gan vietējie iedzīvotāji, gan pilsētas viesi.




Nr. p.k.	Rādītājs	Mērvienība	Vērtība 2020.gadā (bāzes gads)	2021	2022	2023	Izmaiņu tendence (pret iepriekšējo gadu)	2027. gadā sasniegzamais rezultāts	Datu avots	Iespējamie cēloņi, kas ietekmēja rādītāja izmaiņas
50	Daugavpils tūrisma objektu apmeklējums	Skaits	338 550 (2019.)	125 908	295 169	348 987	↑	Pieaug	SATD	2023. gadā Daugavpili savas durvis vaļā vērūši vairāki tūrisma pakalpojumu sniedzēji – ēdināšanas vietas un apskates objekti, papildinājies arī radošo programmu un meistarklašu klāsts. Līdz ar jauno objektu un pakalpojumu izveidi, pilsētas plašais tūrisma piedāvājums kļuvis vēl daudzveidīgāks un ceļotāju izvēles iespējām bagātāks. Cietoksnī 2023.gadā tika atklāts Daugavpils Tehnikas un industriālā dizaina centrs "Inženieru arsenāls".
51	Tūristu skaits, kas izmanto naktsmītņu pakalpojumus	Skaits	106 499 (2019.)	30 284	39 114	50 533	↑	+20%	SATD	Salīdzinājumā ar 2022.gadu, 2023.gadā ārvalstu viesu pavadīto nakšu skaits pieaudzis par 49% un bija 25 824. Savukārt pašmāju tūristi Daugavpili pavadīja 64 952 naktis, kas ir par 20% vairāk nekā 2022.gadā. Iekšzemes tūrisms kļūst aizvien pieprasītāks – Latvijas iedzīvotāji atklāj Daugavpili no jauna.

Nr. p.k.	Rādītājs	Mērvienība	Vērtība 2020.gadā (bāzes gads)	2021	2022	2023	Izmaiņu tendence (pret iepriekšējo gadu)	2027. gadā sasniedzamais rezultāts	Datu avots	Iespējamie cēloņi, kas ietekmēja rādītāja izmaiņas
52	Ārvalstu viesu īpatsvars, rezervējot naktsmitnes	%	32 (2019.)	11	24	29	↑	45%	SATD	Salīdzinājumā ar 2022.gadu, 2023.gadā ārvalstu viesu pavadīto nakšu skaits pieaudzis par 49% un bija 25 824. Tūrisma joma pamazām atkopjas no Covid-19 pandēmijas radītajām negatīvajām sekām, tomēr ģeopolitisko notikumu ietekmē ārzemju tūristu plūsma ir neliela.
53	Sekotāju skaits sociālā tīklā Facebook (lapas Daugavpils.travel, Daugavpils Mark Rothko Art Centre) (tūkst.)	Skaits tūkst.	14,8	20,1	22,1	23,8	↑	+20%	SATD	Gada laikā pašvaldības kontā ievietotas 1469 publikācijas, veiktas 5 Facebook aptaujas, 2023. gadā izveidota sociālo tīklu rubrika "Daugavpils skaitļos", kurā apkopoti uz skaitļiem balstīti fakti par Daugavpili, līdz ar to pieauga interese piesekot sociālā tīkla kontiem, lai uzzinātu jaunāko informāciju.
54	Daugavpils Marka Rotko mākslas centra apmeklējumu skaits	Skaits	97 148 (2019.)	41 901	85 575	101 913	↑	Pieaug	SATD	Rotko muzejs Daugavpils cietokšņa 7.bastiona kazemātos jeb cietokšņa valnī ir izvietojis apskatei brīvi pieejamu Laikmetīgās keramikas kolekcijas atklātā tipa krātuvi, kur apskatāmi vairāk nekā 100 mākslinieku darbi no 40 pasaules valstīm, kā ietekmē varēja palielināties arī apmeklējumu skaits.

Nr. p.k.	Rādītājs	Mērvienība	Vērtība 2020.gadā (bāzes gads)	2021	2022	2023	Izmaiņu tendence (pret iepriekšējo gadu)	2027. gadā sasniedzamais rezultāts	Datu avots	Iespējamie cēloņi, kas ietekmēja rādītāja izmaiņas
55	Latgales Zoodārza apmeklējumu skaits	Skaits	35 250 (2019.)	18 927	53 852	50 976		Pieaug	SATD	Izveidots jauns ekoloģisko ekskursiju objekts: Lauka Biologu Taka LZD apmeklētāju ekskursijām Latgales mitrāja parka blakus teritorijā. Saskaņā ar sniegto atskaiti par Latgales zoodārza darbu, 2023.gadā iestādi apmeklēja kopā ap 58 000 cilvēku (t.sk. arī pirmsskolas vecuma bērni bezmaksas, kam netiek piešķirta biļete). Novadā ir atvērti privātie zoodārzi "Raptors Park" un "JuRita Mini Zoo", pieaugusi konkurence.
56	Daugavpils Novadpētniecības un mākslas muzeja un filiāles Daugavpils Māla mākslas centra apmeklējumu skaits	Skaits	31 298 (2019.)	10 766	33 385	36 336		Pieaug	SATD	Savus apmeklētājus muzejs galvenokārt piesaistīja ar ekspozīcijām, jaunajām krājuma, mākslas un privātkolekciju izstādēm, „Ģimenes dienu”, daudzveidīgām interaktīvām programmām un citām aktivitātēm. Lielāko apmeklētāju skaitu 2023.gadā muzejam deva Starptautiskā akcija „Muzeju nakts”, kas noslēdzās ar koncertu Dubrovina parkā un dalība KM programmā „Latvijas Skolas soma”.


Nr. p.k.	Rādītājs	Mērvienība	Vērtība 2020.gadā (bāzes gads)	2021	2022	2023	Izmaiņu tendence (pret iepriekšējo gadu)	2027. gadā sasniedzamais rezultāts	Datu avots	Iespējamie cēloņi, kas ietekmēja rādītāja izmaiņas
57	Tūrisma maršrutu skaits (pastaigu, velo, ūdens, auto)	Skaits	10	19	19	21	↑	Pieaug	SATD	2023.gadā pievienojās 2 pastaigu maršruti – Bruģu ielas promenāde un Cietokšņa promenāde, ko veicināja ES fondu projekts veikto ieguldinājumu rezultātā izbūvētā infrastruktūra.
VTP3 Ilgtspējīgs mājoklis, vide un infrastruktūra										
58	Pašvaldībai piederošo mežu īpatsvars pilsētā	%	71%	71%	72%	72%	→	Saglabājas	VMD	IAS 2030 vēlamās ilgtermiņa pārmaiņas galvenajās funkcionālajās telpās Daugavpili nosaka, ka ilgtermiņā līdz 2030.gadam sasniedzamais ir ilgtspējīga mežu teritorijas apsaimniekošana - saglabāt meža ekoloģiskās, ekonomiskās un sociālās funkcijas; lai maksimāli saglabātu pilsētas mežu ekosistēmas, atmežošanu atļaut tikai publiskās infrastruktūras izveidei, līdz ar to pašvaldībai piederošo mežu īpatsvars ir saglabājies iepriekšējo gadu līmenī.
59	Valsts nozīmes aizsargājami koki pilsētā	Skaits	36	48	50	51	↑	Saglabājas vai pieaug	DAP OZOLS	

Nr. p.k.	Rādītājs	Mērvienība	Vērtība 2020.gadā (bāzes gads)	2021	2022	2023	Izmaiņu tendence (pret iepriekšējo gadu)	2027. gadā sasniedzamais rezultāts	Datu avots	Iespējamie cēloņi, kas ietekmēja rādītāja izmaiņas
60	Piesārņotās un potenciāli piesārņotās vietas	Skaitis	27	28	28	18	↑	Saglabājas vai samazinās	LVĢMC	VVD sadarbībā ar Latvijas Vides, ģeoloģijas un meteoroloģijas centru (LVĢMC) radījis jaunu, pārskatāmu un lietotājiem draudzīgu piesārņotu vietu pārvaldības vietni: pvps.vvd.gov.lv, kas lietotājiem pieejama no 2024.gada 1. maija. Jaunajā vietnē vietu skaits ievērojami atšķiras.
61	Zilā karoga pludmales	Skaitis	2	2	2	2	→	Saglabājas vai pieaug	Komunālās saimniecības pārvalde	Lielais Stropu ezers ir Daugavpils pilsētas lielākā ūdenskrātuve, tā tiek attīstīta kā multifunkcionāla atpūtas vieta, ievērojot tīrības un drošības normas, kā arī ezera tuvumā strādā glābšanas dienests, tādējādi tas ļauj izpildīt Zilā Karoga programmas kritēriju, kas ir ierobežoti citās pilsētas peldvietās.
62	Oficiālās peldvietas, kurās monitorē ūdens kvalitāti	Skaitis	3	3	3	3	→	Saglabājas vai pieaug	Komunālās saimniecības pārvalde	Oficiālajai peldvietai jābūt iekļautai Ministru kabineta 2017.gada 28.novembra noteikumos Nr.692 "Peldvietas izveidošanas, uzturēšanas un ūdens kvalitātes pārvaldības kārtība". Attiecīgi saknā ar MKN uz to attiecas noteiktas uzturēšanas, drošības un higiēnas prasības, kas ir jāievēro.




Nr. p.k.	Rādītājs	Mērvienība	Vērtība 2020.gadā (bāzes gads)	2021	2022	2023	Izmaiņu tendence (pret iepriekšējo gadu)	2027. gadā sasniedzamais rezultāts	Datu avots	Iespējamie cēloņi, kas ietekmēja rādītāja izmaiņas
63	Pludmales un atpūtas vietas pie publiskajiem ūdeņiem	Skaitis	11	11	11	11		Saglabājas vai pieaug	Komunālās saimniecības pārvalde	Pašvaldība iekārto pludmales un atpūtas vietas pie publiskajiem ūdeņiem savu finansiālo iespēju robežās. Sastādot kārtējā gada budžeta plānu, Komunālās saimniecības pārvalde izvērtē iespējas ieplānot finansējumu ūdenstilpju krastu sakārtošanas darbiem, ņemot vērā citas prioritātes.
64	Pieejama dzīvnieku kapsēta	Skaitis	0	0	0	0		1	Komunālās saimniecības pārvalde	Dzīvnieku kapsētas izveidei ir jāņem vērā teritorijas atbilstība sanitārajām normām un finansiālās iespējas, kas līdz šim ir bijušas ierobežotas.
65	Uzskaitē esošas vidi degradējošas, sagruvušās ēkas (būves)	Skaitis	154	133	126	116		Saglabājas vai samazinās	Pašvaldība	Būvvalde katru gadu veic pilsētas ielās esošo ēku vizuālo apsekošanu un, ja tiek konstatēti ēku fasādes bojājumi, sastāda atzinumus, ko nosūta ēku īpašniekiem ar norādījumiem sakārtot ēkas fasādi līdz noteiktam termiņam. Ēku īpašnieki ir veikuši ēku iekonservēšanu vai atjaunošanu.

Nr. p.k.	Rādītājs	Mērvienība	Vērtība 2020.gadā (bāzes gads)	2021	2022	2023	Izmaiņu tendence (pret iepriekšējo gadu)	2027. gadā sasniedzamais rezultāts	Datu avots	Iespējamie cēloņi, kas ietekmēja rādītāja izmaiņas
66	Ūdensapgādes pakalpojumu izmantošana Daugavpils pilsētas administratīvajā teritorijā	%	87.25	87.42	87.86	88.22		Pieaug	SIA Daugavpils ūdens	2023.gadā SIA "Daugavpils ūdens" turpināja nodrošināt administratīvu procesu Daugavpils pilsētas domes 2017.gada 24.novembra saistošo noteikumu Nr.44 "Saistošie noteikumi par līdzfinansējumu nekustamā īpašuma pieslēgšanai centralizētajai ūdensapgādes vai kanalizācijas sistēmai" izpildei. Judovkas apkaimes iedzīvotāji turpināja pieslēgties centralizētajam ūdensapgādes tīklam pēc iepriekšējos gados īstenotā projekta.
67	Kopējie ūdens zudumi sadales tīklā	%	12.4	15.7	14.3	14.9		Samazinās	SIA Daugavpils ūdens	Saskaņā ar SIA "Daugavpils ūdens" Vidējā termiņa darbības stratēģiju 2021.-2025.gadam ūdens zudumu samazināšana / noturēšana tehniski pamatota līmeņa ietvaros (līdz 16%).

Nr. p.k.	Rādītājs	Mērvienība	Vērtība 2020.gadā (bāzes gads)	2021	2022	2023	Izmaiņu tendence (pret iepriekšējo gadu)	2027. gadā sasniedzamais rezultāts	Datu avots	Iespējamie cēloņi, kas ietekmēja rādītāja izmaiņas
68	Kanalizācijas pakalpojumu izmantošana Daugavpils pilsētas administratīvajā teritorijā	%	83.88	84.31	85.08	85.63	↑	Pieaug	SIA Daugavpils ūdens	2023.gadā SIA "Daugavpils ūdens" turpināja nodrošināt administratīvu procesu Daugavpils pilsētas domes 2017.gada 24.novembra saistošo noteikumu Nr.44 "Saistošie noteikumi par līdzfinansējumu nekustamā īpašuma pieslēgšanai centralizētajai ūdensapgādes vai kanalizācijas sistēmai" izpildei. Judovkas apkaimes iedzīvotāji turpināja pieslēgties centralizētajam kanalizācijas pakalpojumu tīklam pēc iepriekšējos gados īstenotā projekta.
69	Renovēto daudzdzīvokļu ēku skaits	Skaits	13	16	16	17	↑	Pieaug	Pašvaldība	Iedzīvotāji nevēlas ieguldīt savus līdzekļus ēku renovācijā ekonomisko apstākļu dēļ, ieinteresētība no iedzīvotāju puses ir ļoti zema.
70	Daudzdzīvokļu ēku siltumenerģijas gala patēriņš	MWh	303 286	265 567	299 246	215 502	↑	Samazinās	SIA "DDzKSU"	Par 1,4% samazinājās SIA "DDzKSU" apsaimniekoto māju skaits, kā arī pilsētā ir 17 renovētas ēkas, arī tādas ēkas, kurās ir veikti atsevišķi energoefektivitātes uzlabošanas pasākumi (logu, durvju nomaiņā, gala ārējo siltināšana utt.) līdz ar to samazinājās arī daudzdzīvokļu ēku siltumenerģijas gala patēriņš.

Nr. p.k.	Rādītājs	Mērvienība	Vērtība 2020.gadā (bāzes gads)	2021	2022	2023	Izmaiņu tendence (pret iepriekšējo gadu)	2027. gadā sasniedzamais rezultāts	Datu avots	Iespējamie cēloņi, kas ietekmēja rādītāja izmaiņas
71	Kopējā daudzdzīvokļu ēku apkurināmā platība	m ²	1 322 145	1 334 300	1 306 376	1 302 533		Pieaug	SIA "DDzKSU"	Par 1,4% samazinājās SIA "DDzKSU" apsaimniekoto māju skaits, līdz ar to samazinājās arī ēku apkurināmā platība.
72	Daudzdzīvokļu ēku īpatnējais siltumenerģijas gala patēriņš (ar klimata korekciju)	kWh/m ² gadā	250	199	229	165		Samazinās	SIA "DDzKSU"	Par 1,4% samazinājās SIA "DDzKSU" apsaimniekoto māju skaits, kā arī pilsētā ir 17 renovētas ēkas, arī tādas ēkas, kurās ir veikti atsevišķi energoefektivitātes uzlabošanas pasākumi (logu, durvju nomaiņā, gala ārēsienu siltināšana utt.) līdz ar to samazinājās arī daudzdzīvokļu ēku siltumenerģijas gala patēriņš. Vidējā āra gaisa temperatūra 2022. gada apkures periodā bija +1,3°C, 2023. gada apkures periodā – +1,8°C – lietotājiem piegādāts mazāks siltumenerģijas apjoms.
73	Pilsētas iedzīvotāju elektroenerģijas gala patēriņš, ieskaitot daudzdzīvokļu ēkas	MWh/gadā	51 463	51 613	47 630	46 397		Samazinās	AS "Sadales tīkls"	Daudzdzīvokļu ēkās ir veikti atsevišķi energoefektivitātes uzlabošanas pasākumi (piem., uzstādīti apgaismojuma sensori koplietošanas telpās) līdz ar to samazinājās arī daudzdzīvokļu ēku elektroenerģijas gala patēriņš.

Nr. p.k.	Rādītājs	Mērvienība	Vērtība 2020.gadā (bāzes gads)	2021	2022	2023	Izmaiņu tendence (pret iepriekšējo gadu)	2027. gadā sasniegzamais rezultāts	Datu avots	Iespējamie cēloņi, kas ietekmēja rādītāja izmaiņas
74	Renovēto pašvaldības ēku skaits	Skaits	60	70	72	73	↑	Pieaug	Pašvaldība	Pašvaldības ēkas tiek renovētas, izmantojot ES fondu finansējumu. Atbilstoši pašvaldības finansiālajām iespējām un tehniskajā dokumentācijā plānotajiem enerģijas ietaupījumiem pēc projekta īstenošanas, tiek izskatītas iespējas renovēt publiskās ēkas, Attiecīgi pagājušajā gadā tika pabeigta vienas ēkas renovācija.
75	Pašvaldības ēku siltumenerģijas gala patēriņš,	MWh/gadā (korigētais)	38 369	39 035	38 586	36 468	↑	Samazinās	Pašvaldība	Pārskata gadā lietotājiem piegādāts par 6% mazāk siltumenerģijas nekā 2022.gadā, mazāka pieprasījuma dēļ. Vidējā āra gaisa temperatūra 2022. gada apkures periodā bija +1,3°C, 2023. gada apkures periodā – +1,8°C.
76	Pašvaldības ēku kopējais elektroenerģijas gala patēriņš	MWh	10 037	10 413	10 716	10 319	↑	Samazinās	Pašvaldība	Pašvaldības ēkās veikta esošā apgaismojuma nomainīšana uz jauniem energotaupīgiem gaismekļiem, kā arī energopārvaldības monitoringa sistēmas ietvaros analizētas elektronenerģijas patēriņa novirzes, kas ļāva reaģēt un veicināt elektroenerģijas kopējā patēriņa samazinājumu.
77	Pašvaldības ēku īpatnējais koriģētais siltumenerģijas gala patēriņš	kWh/m ² gadā	121	121	118	113	↑	Samazinās	Pašvaldība	Vidējā āra gaisa temperatūra 2022. gada apkures periodā bija +1,3°C, 2023. gada apkures periodā – +1,8°C.


Nr. p.k.	Rādītājs	Mērvienība	Vērtība 2020.gadā (bāzes gads)	2021	2022	2023	Izmaiņu tendence (pret iepriekšējo gadu)	2027. gadā sasniedzamais rezultāts	Datu avots	Iespējamie cēloņi, kas ietekmēja rādītāja izmaiņas
78	Pilsētas CSS pieslēgtās dzīvojamās mājas	Skaitis	1 171	1 171	1 173	1 178		Pieaug	PAS "Daugavpils siltumtīkli"	2023.gadā tika veikta maģistrālo siltumtīklu pārbūve Andreja Pumpura ielā no Višķu ielas (9k-29) līdz Jātņieku ielas krustojumam (9k-46) ar atzarojumiem, kas iespējams sekmēja privātmāju pieslēgšanos pie CSS.
79	AER īpatsvara pieaugums vietēji ražotai siltumenerģijai	%	līdz 1	21.2	60	56.3		Pieaug	PAS "Daugavpils siltumtīkli"	2022.gadā uzņēmums aktīvi diversificēja kurināmo, proti, dabasgāzes vietā lietoja propāna - butāna maisījumu un dīzeļdegvielu pēc izdevīguma principa, iepirka koksnes biomasu. 2023.g. dažādu kurināmā veidu efektīva lietošana dabasgāzes vietā: SC1, SC2, LK7 izmantoja sašķidrināto naftas gāzi un LK5, LK6, LK7 izmantoja marķēto dīzeļdegvielu, kā arī ekspluatācijā nodotajā šķeldas kurināmā katlumājā SC3 izmantoja koksnes šķeldu.
80	Siltumenerģijas zudumi siltumtīklos	%	16.4	15	16.7	16.7		Samazinās	PAS „Daugavpils siltumtīkli"	Lielākā daļa siltumtrašu ir būvētas laika posmā līdz 1989. gadam. Šie siltumtīkli ir gan morāli, gan tehniski novecojuši. Vecajos siltumtrašu posmos tā ietekmē rodas siltumenerģijas pārvades zudumi.


Nr. p.k.	Rādītājs	Mērvienība	Vērtība 2020.gadā (bāzes gads)	2021	2022	2023	Izmaiņu tendence (pret iepriekšējo gadu)	2027. gadā sasniedzamais rezultāts	Datu avots	Iespējamie cēloņi, kas ietekmēja rādītāja izmaiņas
81	Dabaszgāzes patēriņš CSS	tūkst. m ³ /g	19 679	26 626	15 376	1 483	↑	Samazinās	PAS „Daugavpils siltumtīkli”	2023.g. dažādu kurināmā veidu efektīva lietošana dabaszgāzes vietā: SC1, SC2, LK7 izmantoja sašķidrināto naftas gāzi un LK5, LK6, LK7 izmantoja marķēto dīzeļdegvielu, kā arī ekspluatācijā nodotajā šķeldas kurināmā katlumājā SC3 izmantoja koksnes šķeldu.
81.1.	Dabaszgāzes īpatsvars siltumenerģijas ražošanā	%	97.8%	78.8%	38.3%	11.2%	↑	Samazinās	PAS „Daugavpils siltumtīkli”	2023.g. dažādu kurināmā veidu efektīva lietošana dabaszgāzes vietā: SC1, SC2, LK7 izmantoja sašķidrināto naftas gāzi un LK5, LK6, LK7 izmantoja marķēto dīzeļdegvielu, kā arī ekspluatācijā nodotajā šķeldas kurināmā katlumājā SC3 izmantoja koksnes šķeldu.
82	LED gaismekļu īpatsvars ielu apgaismojumā	%	31	33	34	41	↑	Pieaug	Komunālās saimniecības pārvalde	Stropu promenādes turpinājuma un tramvaju infrastruktūras modernizācijas ietvaros izbūvēti jauni apgaismojuma tīkli, atsevišķos ielu posmos, kas tika atjaunoti, atjaunoti arī gaismekļi uz LED.
83	Īpatnējais elektroenerģijas patēriņš ielu apgaismojumam	kWh/gaismekli	516	460	432	406	↑	Samazinās	Komunālās saimniecības pārvalde	Atsevišķos ielu posmos, piem. Smilšu ielā posmā no Jātņieku līdz Valkas ielai, kas tika atjaunoti, atjaunoti arī gaismekļi uz LED.




Nr. p.k.	Rādītājs	Mērvienība	Vērtība 2020.gadā (bāzes gads)	2021	2022	2023	Izmaiņu tendence (pret iepriekšējo gadu)	2027. gadā sasniedzamais rezultāts	Datu avots	Iespējamie cēloņi, kas ietekmēja rādītāja izmaiņas
84	Jaunu apgaismotu ielu posmu garums	m	3367	4539	2400	4097	↑	Pieaug	Komunālās saimniecības pārvalde	Stropu promeņādes turpinājuma un tramvaju infrastruktūras modernizācijas ietvaros izbūvēti jauni apgaismojuma tikli.
VTP4 Videi draudzīga un integrēta mobilitāte										
85	Valsts policijā reģistrēto ceļu satiksmes negadījumu skaits	Skaits	1093 (2019.)	1057	1109	1085	↑	Samazinās	CSDD	To varēja ietekmēt ielu pārbūves projektu īstenošana, piem., Ūdens ielas pārbūve posmā no Baznīcas ielas līdz Ūdens ielai 43, Smilšu ielas pārbūve posmā no Valkas ielas līdz Jātnieku ielai, kā arī citi ielu pārbūves projekti, kas īstenoti iepriekšējos gados, uzlabojot satiksmes drošību pilsētas ielās.
86	Ielu garums ar šķembu vai grants segumu	km	111,44 (2020.)	*	102,639	101,559	↑	Samazinās	Komunālās saimniecības pārvalde	Konstatējot atšķirības starp CSP un KSP uzturēto informāciju, tika mainīts šī rādītāja datu avots, norādot datus no iesnieguma pašvaldības ielu reģistrācijai, kas sagatavots saskaņā ar 27.06.2017. MK noteikumiem Nr.361 "Pašvaldību ceļu un ielu reģistrācijas un uzskaites kārtība". Uzskaitītas ir ielas, kas ir reģistrētas VSIA "Latvijas Valsts ceļi".
87	Ielu garums ar asfaltbetona vai citu bitumizēto segumu	km	213 (2019.)	205	216	216	→	Pieaug	CSP	Ņemot vērā iepriekšējos gados atvēlēto finansējumu ielu asfaltēšanai, 2023.gadā grants seguma ielu asfaltēšana nebija paredzēta.

Nr. p.k.	Rādītājs	Mērvienība	Vērtība 2020.gadā (bāzes gads)	2021	2022	2023	Izmaiņu tendence (pret iepriekšējo gadu)	2027. gadā sasniedzamais rezultāts	Datu avots	Iespējamie cēloņi, kas ietekmēja rādītāja izmaiņas
88	Elektrisko transportlīdzekļu uzlādes stacijas	Skaitis	2	5	5	7	↑	Pieaug	CSDD	Pieaugot elektromobiļu skaitam pašvaldības administratīvajā teritorijā par 67%, pieaug arī pieprasījums pēc uzlādes iespējām, kas arī varēja ietekmēt uzlādes staciju skaita pieaugumu.
89	Kopīgo gājēju un velo ceļu garums	km	20.34	20.34	29.595	30.259	↑	+50%	Komunālās saimniecības pārvalde	Tika pārbūvēta Smilšu iela posmā no Valkas ielas līdz Jātņnieku ielai, ietverot arī veloceļa izbūvi.
90	Atdalītu velo ceļu garums	km	1.7 (2019.)	1.7	1.7	1.510	↓	20 km	Komunālās saimniecības pārvalde	2024.gadā Komunālās saimniecības pārvalde pārskatīja esošās veloinfrastruktūras ielu posmus un garumus, kā rezultātā ar ceļazīmēm marķēto veloceļu skaits palielinājās, taču garums samazinājās. Ietekmējis cilvēciskais faktors un metodika, kā tiek uzskaitīts veloceļu garums.
91	Elektromobiļu skaits pašvaldības administratīvajā teritorijā	Skaitis	15	17	27	45	↑	Pieaug	CSDD	Jau gandrīz 2 gadus ir spēkā valsts atbalsts elektroauto iegādei, kas varēja sekmēt elektroauto pieaugumu.





Nr. p.k.	Rādītājs	Mērvienība	Vērtība 2020.gadā (bāzes gads)	2021	2022	2023	Izmaiņu tendence (pret iepriekšējo gadu)	2027. gadā sasniedzamais rezultāts	Datu avots	Iespējamie cēloņi, kas ietekmēja rādītāja izmaiņas
92	Sabiedriskajā transportā pārvadāto pasažieru skaits	skaits, tūkst.	8 810 267	7 758 523	9 302 027	9 073 580		Pieaug	PAS "Daugavpils satiksme"	Faktiskais pasažieru pārvadāšanas apjoms 2023. gadā ar tramvajiem ir samazinājies par 19,55 % vai par 858,2 tūkst. pasažieru, autobusu pārvadājumos palielinājums ir par 10,65 % vai par 590,2 tūkst. pasažieru. Samazinājums ir tiešā veidā saistīts ar ES projektu realizēšanu, kad tika slēgta tramvaju kustība.
93	Elektroenerģijas patēriņš sabiedriskā transporta vajadzībām	MWh/ gadā	2296	2102	2182	1691		Saglabājas vai samazinās	PAS "Daugavpils satiksme"	2023.gadā pabeigta vairāku sabiedriskā transporta infrastruktūras attīstības projektu īstenošana. Pēdējo gadu laikā būtiski tika atjaunots sabiedriskā transporta autoparks, ka arī gandrīz 8 km garumā pārbūvētas esošās un izbūvētas jaunas tramvaju līnijas. KF projekta "Videi draudzīga un integrēta mobilitāte Daugavpils pilsētā" ietvaros pērn iegādāti 4 jauni četrasu tramvaju vagoni.

Nr. p.k.	Rādītājs	Mērvienība	Vērtība 2020.gadā (bāzes gads)	2021	2022	2023	Izmaiņu tendence (pret iepriekšējo gadu)	2027. gadā sasniegzamais rezultāts	Datu avots	Iespējamie cēloņi, kas ietekmēja rādītāja izmaiņas
94	Degvielas patēriņš sabiedriskajā transportā	MWh/ gadā	12 840	12 556	11 319	7 256		Samazinās	PAS „Daugavpils satiksme”, SIA “Daugavpils autobusu parks”	<p>2023.gadā pabeigta vairāku sabiedriskā transporta infrastruktūras attīstības projektu īstenošana. Pēdējo gadu laikā būtiski tika atjaunots sabiedriskā transporta autoparks. Projektu “Videi draudzīgu autobusu iegāde Daugavpils pilsētai” un “Videi draudzīgu autobusu iegāde Daugavpils pilsētai, 2. kārtā” īstenošanas rezultātā laika posmā no 2022.gada augusta līdz 2023.gada novembrim autobusu parks tika papildināts ar 47 jauniem videi draudzīgiem autobusiem, no kuriem 8 ir ar elektrību un 39 ar CNG darbināmi autobusi, līdz ar to transporta parka modernizācija ietekmēja arī degvielas patēriņa samazināšanos.</p> <p>No 2.oktobra līdz 16.oktobrim daļēji tika ierobežota sabiedriskā transporta pakalpojuma sniegšana. Šajā laikā tramvaji nekursēja, bet pasažieru pārvadāšana tika nodrošināta ar autobusiem gan esošajos, gan jaunizveidotajos maršrutos, kas maksimāli dublēja tramvaju maršrutu kustības shēmas. Arī tas varēja ietekmēt degvielas patēriņa samazināšanos.</p>

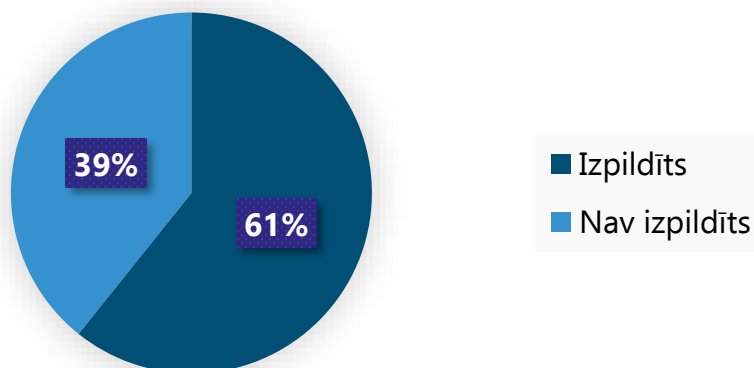
Nr. p.k.	Rādītājs	Mērvienība	Vērtība 2020.gadā (bāzes gads)	2021	2022	2023	Izmaiņu tendence (pret iepriekšējo gadu)	2027. gadā sasniežamais rezultāts	Datu avots	Iespējamie cēloņi, kas ietekmēja rādītāja izmaiņas
95	Īpatnējais enerģijas patēriņš uz 1000 pārvadātajiem pasažieriem	MWh/1000 pasažieriem	1.46	1.61	1.22	0.84		Samazinās	PAS „Daugavpils satiksme”	Samazinājās enerģijas patēriņš iepriekšējā gadā 94.punktā minēto iemeslu dēļ, kā ietekmē samazinājās arī īpatnējais enerģijas patēriņš uz 1000 pārvadātajiem pasažieriem.
96	Pilsētas sabiedriskā transporta maršruti	Skaits	Tramvaju – 3	3	4	4		Pieaug	Pašvaldība	Projektu ietvaros jauna tramvaju līnija tika izbūvēta iepriekšējā gadā, bet jaunākā tramvaju līnija tikai būvniecības procesā.
			Autobusu - 34	32	32	32		Pieaug		Maršrutu optimizācijas rezultātā, piedāvājot alternatīvu pārvietošanas veidu, izmantojot tramvaju maršrutus, iepriekšējos gados samazinājās autobusu maršrutu skaits, kas pārskata
97	Pašvaldības transporta enerģijas gala patēriņš	MWh/gadā	3774	4509	4312	3964		Samazinās	Pašvaldība	Varētu būt skaidrojams ar autoparka modernizāciju un efektīvu transporta līdzekļu lietojumu.
98	Zaļo iepirkumu īpatsvars no visiem pašvaldības iepirkumiem	%	28	28.49	23	19		Pieaug	Centralizētā iepirkumu nodaļa	Ietekmēja būvniecības projektu skaita samazināšanās ES fondu ietvaros.

Nr. p.k.	Rādītājs	Mērvienība	Vērtība 2020.gadā (bāzes gads)	2021	2022	2023	Izmaiņu tendence (pret iepriekšējo gadu)	2027. gadā sasniedzamais rezultāts	Datu avots	Iespējamie cēloņi, kas ietekmēja rādītāja izmaiņas
VTP5 Spēcīga, patstāvīga nozaru pārvaldība un sinerģija										
99	Daugavpilī pieejamie valsts iestāžu pakalpojumi (to filiāles, reģionālās nodaļas)	Skaits	22	22	22	21		Saglabājas	Pašvaldība	Uzņēmumu reģistram, pārejot uz kvalitatīvu pakalpojumu nodrošināšanu digitāli, klientu apkalpošana visā Latvijā tiek veikta attālināti un klātienē apmeklējumi iestādē nenotiek.
100	Valsts strukturālās strādājošo skaits	Skaits	1930 (2019.)	2277	2204	2173		Saglabājas	CSP	Samazinājumu varēja ietekmēt darba procesu optimizācija, štata vienību samazināšana vai digitālo pakalpojumu ieviešana klientu apkalpošanā, piemēram, Uzņēmumu reģistram, pārejot uz kvalitatīvu pakalpojumu nodrošināšanu digitāli, klientu apkalpošana Daugavpils reģionālā nodaļā klātienē vairs netiek nodrošināta.
101	Sekotāju skaits sociālā tīklā Facebook (lapa Daugavpils valstspilsētas pašvaldība)	skaits, tūkst.	11.2	11.9	12.5	13		+30%	SATD	Gada laikā pašvaldības kontā ievietotas 1469 publikācijas, veiktas 5 Facebook aptaujas, 2023. gadā izveidota sociālo tīklu rubrika "Daugavpils skaitļos", kurā apkopoti uz skaitļiem balstīti fakti par Daugavpili, līdz ar to pieauga interese piesekot sociālā tīkla kontiem, lai uzzinātu jaunāko informāciju.

Nr. p.k.	Rādītājs	Mērvienība	Vērtība 2020.gadā (bāzes gads)	2021	2022	2023	Izmaiņu tendence (pret iepriekšējo gadu)	2027. gadā sasniedzamais rezultāts	Datu avots	Iespējamie cēloņi, kas ietekmēja rādītāja izmaiņas
102	Latvijas e-indeksa rādītājs (pašvaldības e-pakalpojumu joma, atvērtie dati, komunikācija u.c.)	%	37 (2019.)	44	46	*	↑	70%	E-indeks	Pašvaldības e-indeksa dati par 2023.gadu tiek apkopoti 2024.gadā, un, tā kā vēl nav aicinājuma iesniegt datus e-indeksam, tad šobrīd pēdējie e-indeksa rādītāji ir par 2022. gadu.
103	Pašvaldības iekšējo procesu efektivitātes rādītājs	%	81 (2019.)	93	60	*	↓	Uzlabojas	E-indeks	Dati par 2023.gadu uz pārskata sastādīšanas brīdi nav pieejami. Varētu būt saistīts ar pašvaldības darbības nodrošināšanas un pakalpojumu sniegšanas IKT un digitalizācijas līmeni.
104	Pašvaldības pamatbudžeta ieņēmumi	milj.EUR	118,9	110,5	125,6	132,18	↑	+30%	Valsts kase	Iedzīvotāju ienākuma nodokļa ieņēmumu plāns 2023. gadā tika pārpildīts par 6%, palielinājās arī ieņēmumi no pašv.nekustamā īpašuma pārdošanas, iznomāšanas.
105	IIN ieņēmumu izmaiņas laika periodā	%	+15% (2019.g. salīdzinot ar 2016.g.)	-2% (2021.g. salīdzinot ar 2016.gadu)	+19% (2022.g. salīdzinot ar 2016.gadu)	+28% (2023.g. salīdzinot ar 2016.gadu)	↑	+30%	VID	Minimālās un vidējās darba samaksas kāpums 2022.gadā un 2023.gadā bija viens no faktoriem, kas ietekmēja nodokļu ieņēmumu pieaugumu.
106	Pašvaldības dalība biedrībās, nodibinājumos	Skaits	11	11	9	2	↓	Saglabājas vai pieaug	Pašvaldība	Izskatot dalības lietderību atsevišķās biedrībās, tika pieņemts lēmums izstāties no vairākām biedrībām.

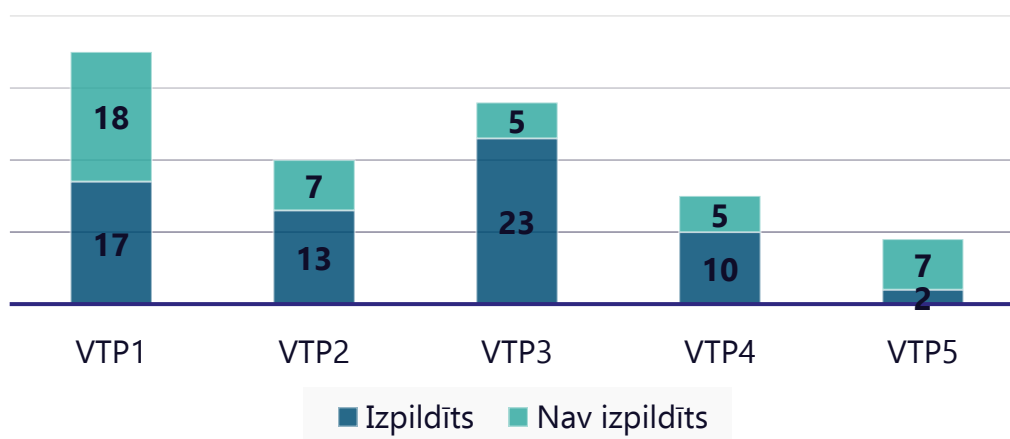
Nr. p.k.	Rādītājs	Mērvienība	Vērtība 2020.gadā (bāzes gads)	2021	2022	2023	Izmaiņu tendence (pret iepriekšējo gadu)	2027. gadā sasniedzamais rezultāts	Datu avots	Iespējamie cēloņi, kas ietekmēja rādītāja izmaiņas
107	Sadraudzības pilsētas	Skaits	18	23	23	23		Saglabājas vai pieaug	Pašvaldība	Tika stiprinātas saites ar līdzšinējām sadraudzības pilsētām, gan īstenojot kopīgus projektus, gan apmeklējot pieredzes apmaiņas pasākumus.
<p><u>Tendences novērtējums:</u></p> <p> Pozitīva tendence pret iepriekšējo gadu</p> <p> Negatīva tendence pret iepriekšējo gadu</p>						<p> Rādītāja vērtība saglabājas</p> <p>= 2021.gada vērtība sakrīt ar bāzes gadu</p> <p>* uz informācijas apkopošanas brīdi dati nav pieejami</p>				

Darbības rezultātu rādītāju vēlamās izpildes vērtējums attiecībā pret bāzes gadu



Caurskatot darbības rezultātu rādītāju vēlamās izpildes vērtējumu pret bāzes gada vērtību, var secināt, ka lielākā daļa (61%) no visiem attīstības programmā noteiktajiem uzraudzības rādītājiem 2023.gadā ir izpildīti. Pašvaldībai vairāk jāpievēršas pirmās un piektās vidēja termiņa prioritātes ietvaros sasniedzamo darbības rezultātu rādītāju sasniegšanai, kur ir lielāks neizpildīto rādītāju īpatsvars.

Darbības rezultātu rādītāju vēlamās izpildes vērtējums attiecībā pret bāzes gadu vidēja termiņa prioritāšu griezumā

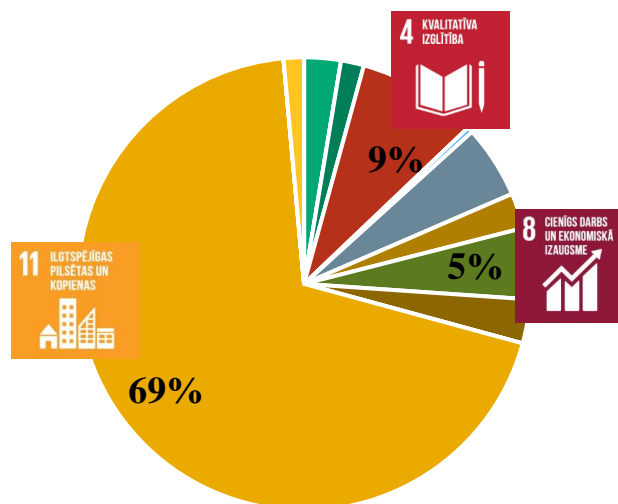


Lielākais īpatsvars rādītāju ar negatīvu tendenci ir pirmās vidējā termiņa prioritātes "VTP1 - Aktīva, izglītota, radoša un vesela kopiena" un piektās vidēja termiņa prioritātes "VTP5 - Specīga, patstāvīga nozaru pārvaldība un sinerģija" ietvaros. Vidējā termiņa prioritāšu "VTP2 - Augoša, atpazīstama un konkurētspējīga uzņēmējdarbības vide", "VTP3 - Ilgtspējīgs mājoklis, vide un infrastruktūra" un "VTP4 - Videi draudzīga un integrēta mobilitāte" rādītāji pamatā ir ar pozitīvu tendenci vai saglabājušies bāzes gada līmenī, tādējādi apliecinot, ka ar nodarbinātību un bezdarbu saistītajos jautājumos, kā arī publiskās ārtelpas un publisko pakalpojumu jomā ir vērojama pozitīva attīstība.

ANO ILGTSPĒJĪGAS ATTĪSTĪBAS MĒRĶU ĪSTENOŠANA DAUGAVPILS VALSTSPILSĒTĀ

Daugavpils valstspilsētas pašvaldības attīstības plānošanas dokumentu saturs liecina, ka pašvaldība virzās uz ilgtspējīgu attīstību, īstenojot rīcības, kas sasaucas ar IAM īstenošanu. Daugavpils ilgtermiņa prioritātes līdz 2030.gadam – daudzveidīga, atvērta un integrēta kopiena, uzņēmējdarbības attīstība, klimatneitrāla vide, sadarbība un pārvaldība – norāda, ka pašvaldības attīstība balstās uz līdzsvarotu sabiedrības, ekonomikas un pilsētvides dimensiju mijiedarbību, kas ir Eiropas ilgtspējīgas attīstības pamats.

Pašvaldības investīcijas ANO IA mērķu griezumā 2023.gadā, %



Saskaņā ar apkopoto informāciju par 2023.gadā pabeigtajiem investīciju projektiem, lielākā daļa no tiem ir vērsti uz ANO IA 11.mērķi – padarīt pilsētas un apdzīvotas vietas iekļaujošas, drošas, pielāgoties spējīgas un ilgtspējīgas, kas attiecas uz pašvaldības darbu vistiešākajā veidā.

SECINĀJUMI

1. Salīdzinot ar bāzes gadu, teritorijas attīstības rādītāju izmaiņas pamatā uzrāda pozitīvu izmaiņu tendenci, viens rādītājs saglabājas bāzes gada līmenī (ekonomiski aktīvās tirgus sektora vienības uz 1000 iedzīvotājiem). Joprojām ir vērojams iedzīvotāju skaita samazinājums un negatīvs dabiskais pieaugums, līdz ar to šo ilgtermiņa attīstības rādītāju vēlamā izpildes tendence netiek sasniegta.
2. No kopumā visiem attīstības programmā noteiktajiem vidēja termiņa uzraudzības rādītājiem 2023.gadā 61% ir izpildīti.
3. Vislielākais finansējums 2023.gadā tika ieguldīts 4.prioritātes "VTP4 - Videi draudzīga un integrēta mobilitāte" mērķa sasniegšanai noteikto pasākumu īstenošanai – 45,4 milj. eiro. Attiecīgi šīs vidēja termiņa prioritātes ietvaros attiecībā pret bāzes gadu ir izpildīti 11 no 15 rezultatīvajiem rādītājiem.
4. Mazākais investīciju ieguldījums 2023.gadā ir 5.prioritātes "VTP5 - Spēcīga, patstāvīga nozaru pārvaldība un sinerģija" ietvaros - 324 tūkst.euro. Attiecīgi šīs vidēja termiņa prioritātes ietvaros nav izpildīti 7 no 9 noteiktajiem rezultatīvajiem rādītājiem (attiecībā pret bāzes gadu), kas sasniedzami līdz 2027.gadam.
5. Kaut gan vidēja termiņa prioritātes "VTP1 - Aktīva, izglītota, radoša un vesela kopiena" ietvaros veikto pasākumu izpildei tika atvēlētas salīdzinoši lielākas investīcijas, 7,9 milj.euro, nekā 2., 3. un 5. vidēja termiņa prioritātes ietvaros veicāmām darbībām, tomēr tikai 17 no 35 rezultatīvajiem rādītājiem, kas skatāmi šīs prioritātes ietvaros, ir izpildīti, 18 rādītāji – nav izpildīti.
6. Kopumā vidēja termiņa attīstības rādītāju izpilde ir vērtējama pozitīvi (83% no visiem rādītājiem uzlabojas vai saglabājas iepriekšējā gada līmenī), taču atsevišķu rādītāju izpildes tendences uzlabošanai ir nepieciešams pievērsties vairāk, pozitīvi ietekmējot un uzlabojot.
7. Lielākā daļa (69%) no 2023.gadā pabeigtajiem investīciju projektiem ir vērsti uz ANO IA 11.mērķi – padarīt pilsētas un apdzīvotas vietas iekļaujošas, drošas, pielāgoties spējīgas un ilgtspējīgas, kas attiecas uz pašvaldības darbu vistiešākajā veidā.

VISPĀRĪGI PRIEKŠLIKUMI

1. Pašvaldībai vairāk jāpievēršas iedzīvotāju skaita noturēšanas pasākumiem, īstenojot ģimenēm ar bērniem, jauniešiem un jaunajiem speciālistiem piemērotas dzīves un darba vides attīstības aktivitātes, ar politikas instrumentiem veicināt dzimstības līmeņa paaugstināšanos, lai kopumā veicinātu iedzīvotāju skaita pieaugumu un pozitīvu dabisko pieaugumu.
2. Pašvaldībai vairāk jāpievēršas pirmās (VTP1 - Aktīva, izglītota, radoša un vesela kopiena) un piektās (VTP5 - Spēcīga, patstāvīga nozaru pārvaldība un sinerģija) vidēja termiņa prioritātes ietvaros sasniedzamo darbības rezultātu rādītāju sasniegšanai, kurās, salīdzinot ar pārējām vidēja termiņa prioritātēm, ir lielāks neizpildīto rādītāju īpatsvars.
3. Visām iesaistītajām pašvaldības struktūrvienībām un budžeta iestādēm, kuras attīstības programmas stratēģiskās daļas rīcības plānā ir noteiktas kā atbildīgās izpildītājas un virzītājas, aktīvi līdzdarboties pašvaldības attīstības plānošanas dokumentu ieviešanā un uzraudzības procesā, lai efektīvāk sasniegtu noteiktos rezultātus rādītājus.
4. Plānojot ikgadējo pašvaldības budžetu, piešķirt augstāku prioritāti tiem projektiem un rīcībām, kurām ir tieša vai netieša ietekme uz kādu no rezultatīvajiem rādītājiem, tā palielinot iespēju sasniegt vēlamu tendenci noteiktajā termiņā.

IETEIKUMI DARBĪBAS UZLABOŠANAI SADALĪJUMĀ PA RĀDĪTĀJIEM

Rādītāja n.p.k.	Rādītājs	Izmaiņu tendence pret iepriekšējo gadu	Ieteikums darbības uzlabošanai
1.	Iedzīvotāju skaits	Samazinās	Ieviest jaunus pašvaldības pakalpojumus un attīstīt esošos, veidojot ģimenēm un bērniem draudzīgu vidi, nodrošināt konkurētspējīgu atbalstu ģimenes pieaugumam, brīvpusdienas, interešu izglītību, cita veida atbalstu, veicināt ieguldījumus infrastruktūrā u.c. Veikt pieejamo atbalsta pasākumu un infrastruktūras popularizēšanu, īstenot mērķtiecīgas mārketinga aktivitātes. Sekmēt remigrāciju, nodrošinot atbalsta pasākumus, piemēram, ieviest mājokļa atbalsta sistēmu dažādām mērķa grupām, t.sk. remigrantiem.
3.	Sabiedrisko organizāciju atbalsta fondā atbalstītie projekti	Samazinās	Veicināt iedzīvotāju aktivitāti un līdzdalību aktuālu pilsētai problēmu risināšanā, nodrošinot papildus informāciju par sabiedrisko organizāciju iespējām saņemt līdzfinansējumu. Organizēt apmācības, nometnes, neformālo izglītību, kapacitātes stiprināšanas pasākumus nevalstiskajām

			organizācijām. Veicināt NVO sadarbību (sadarbība, sadraudzība, jaunas tradīcijas, kopīgi pasākumi u.c.).
16.	Kopējais profesionālo izglītības iestāžu absolventu skaits	Samazinās	Nodrošināt regulāru informācijas apriti un sadarbību starp profesionālās izglītības iestādēm, pašvaldību, uzņēmējiem un valsts institūcijām. Veicināt jauniešu iesaisti uzņēmējdarbībā, nodrošinot prakses vietas, kas ieinteresē prof.izgl.iestāžu absolventus pēc mācību pabeigšanas uzsākt darba gaitas atbilstoši uzņēmuma pieprasījumam.
18.	Latviešu valodas kursos apliecinātu saņēmēju skaits	Samazinās	Pašvaldības komunikācijas kanālos nodrošināt pieejamu informāciju un aktualitātes par valsts valodas apguves iespējām.
20.	Atbalstu saņēmēju sporta klubu un biedrību skaits	Samazinās	Sekmēt atbalsta iespējas augstas klases sportistiem un komandām.
21.	Piesaistītie brīvprātīgie jaunieši pašvaldības darbībā	Samazinās	Veicināt brīvprātīgā darba veikšanu - īstenot brīvprātīgā darba popularizēšanu, apkopot un izplatīt informāciju par nepieciešamību veikt brīvprātīgo darbu. Veicināt brīvprātīgo darbu izglītības iestādēs. Veicināt brīvprātīgo jauniešu iesaisti visu pašvaldības struktūrvienību un iestāžu darbībā (kur iespējams), t.sk. biedrībās un valsts iestādēs. Nodrošināt efektīvu komunikāciju starp brīvprātīgā darba organizētājiem, koordinētāju un brīvprātīgajiem.
27.	Cilvēkresursu attīstība/ profesionālās kapacitātes stiprināšana (vidējā medicīnas personāla darbinieku skaits, apmācītiesīgās personas, vidējā un jaunākā medicīnas	Samazinās	Nodrošināt kvalifikācijas celšanas, jaunu prasmju apguves u.c. pasākumus veselības aprūpē strādājošajam personālam.

	personāla mentori un citi)		
34.	Reģistrēto noziedzīgo nodarījumu skaits uz 10000 iedzīvotājiem	Pieaug	Pašvaldības policijai sadarbībā ar Sabiedrisko attiecību nodaļu organizēt izglītojošos seminārus un kampaņas par drošību pilsētas iedzīvotājiem. Pašvaldības policijai sadarbībā ar Izglītības pārvaldi organizēt izglītojošos seminārus un kampaņas par drošību izglītības iestādēs. Veikt sabiedrības informēšanu un brīdināšanu pēc negadījumiem.
55.	Latgales Zoodārza apmeklējumu skaits	Samazinās	Tūrisma nodaļai popularizēt Latgales Zoodārzu kā pilsētā atraktīvu tūrisma objektu ar daudzveidīgu piedāvājumu, veicināt tā atpazīstamību Latvijas – Lietuvas pierobežas reģionā, veidojot kopīgus tūrisma maršrūtus.
67.	Kopējie ūdens zudumi sadales tīklā	Pieaug	Izskatīt ārējā finansējuma piesaistes iespējas esošo ūdensapgādes tīklu atjaunošanai.
71.	Kopējā daudzdzīvokļu ēku apkurināmā platība	Samazinās	Veikt dzīvojamā fonda paplašināšanu, atjaunošanu un uzlabošanu. Sekmēt daudzdzīvokļu namu apsaimniekotāju darbību (informatīvs, konsultatīvs u.c. veida atbalsts).
79.	AER īpatsvara pieaugums vietēji ražotai siltumenerģijai	Samazinās	Sekmēt videi draudzīgu energoresursu lietojumu. Samazināt siltumapgādes nodrošināšanai izmantojamo fosilo energoresursu īpatsvaru, turpinot ieviest kurināmā diversifikācijas tehnoloģijas.
86.	Ielu garums ar šķembu vai grants segumu	Pieaug	Turpināt pilsētas ielu segumu atjaunošanu, kā vienu no prioritātēm nosakot ielu ar šķembu vai grants segumu asfaltēšanu.
92.	Sabiedriskajā transportā pārvadāto pasažieru skaits	Samazinās	Nodrošināt sabiedriskā transporta kustības grafiku atbilstoši iedzīvotāju pieprasījumam. Veicināt kvalitatīvu un mūsdienīgu sabiedriskā transporta pakalpojumu sniegšanu, ieviešot iespēju iegādāties stundas biļetes, mēnešbiļetes, norēķinus mobilajā aplikācijā, bezskaidrā naudā, ieviešot arī elektronisko biļešu sistēmu.
98.	Zaļo iepirkumu īpatsvars no visiem pašvaldības iepirkumiem	Samazinās	Izstrādāt zaļā publiskā iepirkuma procedūras lietojumu pašvaldības iepirkumos.

99.	Daugavpilī pieejamie valsts iestāžu pakalpojumi (to filiāles, reģionālās nodaļas)	Samazinās	Veicināt savstarpējo sadarbību ar valsts iestādēm, uzlabojot pakalpojumu sniegšanas kvalitāti un pieejamību iedzīvotājiem. Ņemot vērā valsts publisko pakalpojumu digitalizācijas līmeņa paaugstināšanos un VPVKAC izveidi, klātienē pieejamo iestāžu nodaļu un filiāļu skaits var turpināt samazināties.
100.	Valsts struktūrās strādājošo skaits	Samazinās	Veicināt savstarpējo sadarbību ar valsts iestādēm, uzlabojot pakalpojumu sniegšanas kvalitāti un pieejamību iedzīvotājiem. Ņemot vērā valsts publisko pakalpojumu digitalizācijas līmeņa paaugstināšanos un VPVKAC izveidi, klātienē pieejamo iestāžu nodaļu un filiāļu skaits var turpināt samazināties, līdz ar to var samazināties arī valsts struktūrās strādājošo skaits.
106.	Pašvaldības dalība biedrībās, nodibinājumos	Samazinās	Patstāvīgi pārstāvēt pašvaldības intereses valsts struktūrās, nodrošinot iesaisti nacionāla līmeņa pasākumos un projektos pašvaldībai saistošās nozarēs. Piedalīties normatīvo aktu, plānošanas dokumentu u.tml. publiskajās apspriešanās, nodrošinot prasību noteikšanu atbilstoši pašvaldības vajadzībām un interesēm. Sadarboties ar biedrībām un nodibinājumiem, regulāri organizējot pieredzes apmaiņas pasākumus/komandējumus.

IZMANTOTIE INFORMĀCIJAS AVOTI

1. Daugavpils valstspilsētas un Augšdaugavas novada ilgtspējīgas attīstības stratēģija līdz 2030.gadam.
2. Daugavpils valstspilsētas un Augšdaugavas novada attīstības programma 2022.–2027. gadam.
3. Daugavpils valstspilsētas pašvaldības tīmekļa vietne: www.daugavpils.lv
4. Daugavpils valstspilsētas [2023.gada publiskais pārskats](#)
5. Oficiālās statistikas portāls: <https://stat.gov.lv/lv>



**DAUGAVPILS PAŠVALDĪBAS CENTRĀLĀS PĀRVALDES
ATTĪSTĪBAS DEPARTAMENTS**

ATTISTIBA@DAUGAVPILS.LV

08.2024.